

INDICADORES DE PRODUCTIVIDAD



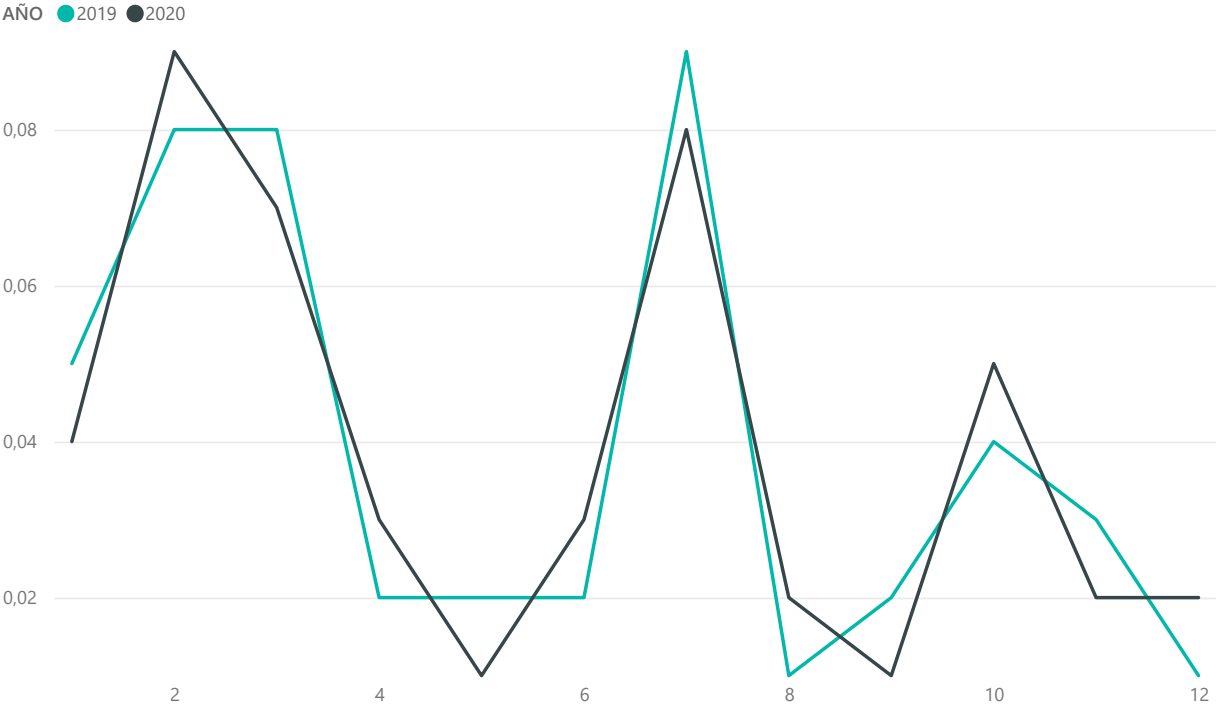
- INDICADOR
- ☐ Eficiencia
  - ☒ Mermas
  - ☐ Productividad

DEPARTAMENTO

Corte	Ensamblaje
Embalaje	Soldadura

DEPARTAMENTO	1	2	3	4	5	6	7	8	9	10	11	12
Corte												
Mermas												
2019	0,1	0,1	0,1	0,0	0,0	0,0	0,1	0,0	0,0	0,0	0,0	0,0
2020	0,0	0,1	0,1	0,0	0,0	0,0	0,1	0,0	0,0	0,1	0,0	0,0

RESULTADOS por MES y AÑO



# INDICADORES DE PRODUCTIVIDAD PROMEDIO KPIS

AÑO  
☒ 2019  
☐ 2020

INDICADOR  
☐ Eficiencia  
☐ Mermas  
☐ Productividad

DEPARTAMENTO  
☒ Corte  
☐ Embalaje  
☐ Ensamblaje  
☐ Montaje  
☐ Soldadura

DEPARTAMENTO PROMEDIO

<b>Corte</b>	
<b>Eficiencia</b>	
2019	0,83
<b>Mermas</b>	
2019	0,04
<b>Productividad</b>	
2019	0,83

PROMEDIO y OC-EFICIENCIA por A...

0,83!  
 Objetivo: 0,86 (-3.39 %)

PROMEDIO y OC-MERMAS por AÑO

0,04✓  
 Objetivo: 0,05 (+21.67 %)

PROMEDIO y OC-PRODUCTIVID...

0,83!  
 Objetivo: 0,87 (-4.21 %)

# INDICADORES DE PRODUCTIVIDAD

## LÍNEA DE PROMEDIO

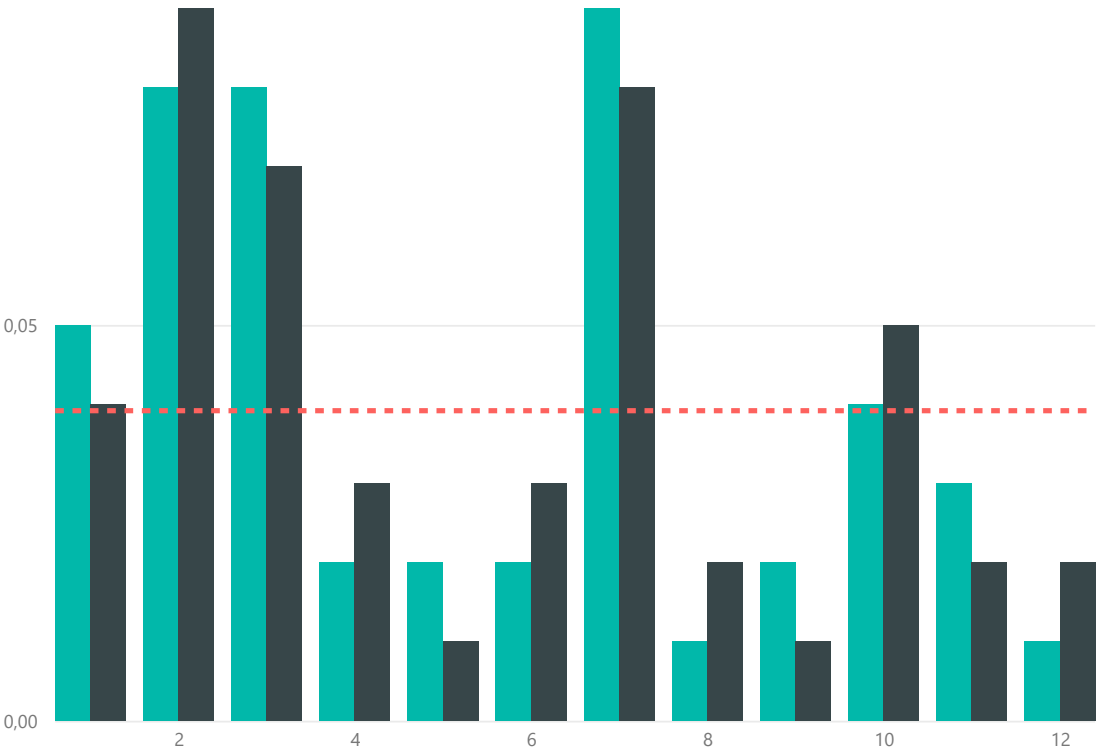
- INDICADOR
- ☐ Eficiencia
  - ☒ Mermas
  - ☐ Productividad

DEPARTAMENTO	
Corte	Ensamblaje
Embalaje	Soldadura

DEPARTAMENTO	1	2	3	4	5	6	7	8	9	10	11	12
Corte												
Mermas												
2019	0,1	0,1	0,1	0,0	0,0	0,0	0,1	0,0	0,0	0,0	0,0	0,0
2020	0,0	0,1	0,1	0,0	0,0	0,0	0,1	0,0	0,0	0,1	0,0	0,0

RESULTADOS por MES y AÑO

AÑO 2019 2020



# INDICADORES DE PRODUCTIVIDAD

AÑO  
2019  
2020

4\_15\_4

INDICADOR  
Eficiencia  
Merzas  
Productividad

DEPARTAMENTO  
Corte  
Embalaje  
Ensamblaje  
Montaje  
Soldadura

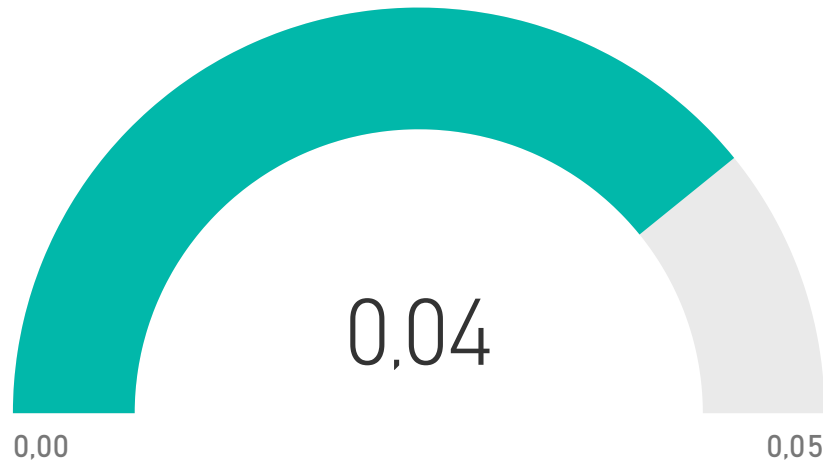
DEPARTAMENTO PROMEDIO

<b>Corte</b>	
<b>Eficiencia</b>	
2019	0,83
<b>Merzas</b>	
2019	0,04
<b>Productividad</b>	
2019	0,83

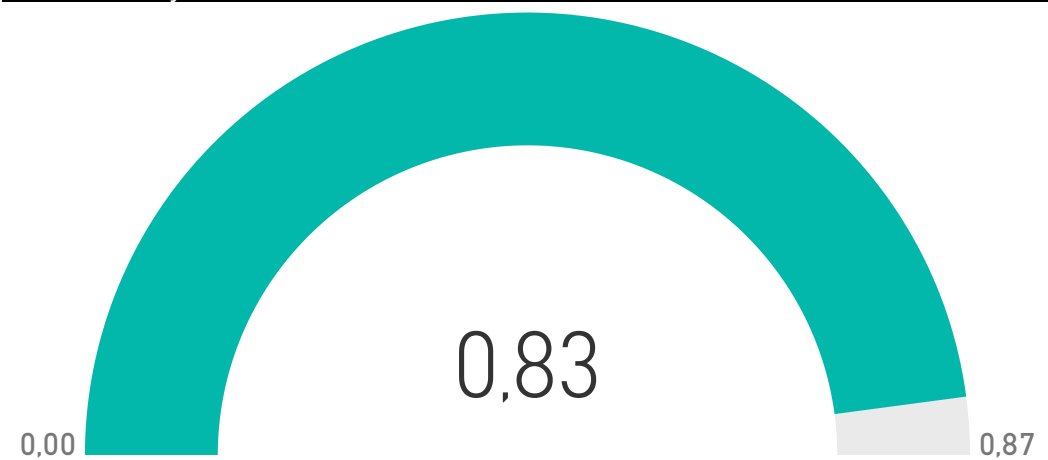
PROMEDIO y OC-EFICIENCIA



PROMEDIO y OC-MERZAS



PROMEDIO y OC-PRODUCTIVIDAD



DEPARTAMENTO	1	2	3	4	5	6	7	8	9	10	11	12
<b>Corte</b>												
<b>Eficiencia</b>												
2019	0,9	0,7	0,7	0,9	0,8	0,8	0,8	0,8	0,9	0,9	0,9	0,8
2020	0,9	0,7	0,7	0,9	0,8	0,8	0,8	0,8	0,9	0,9	0,9	0,8
<b>Mermas</b>												
2019	0,1	0,1	0,1	0,0	0,0	0,0	0,1	0,0	0,0	0,0	0,0	0,0
2020	0,0	0,1	0,1	0,0	0,0	0,0	0,1	0,0	0,0	0,1	0,0	0,0
<b>Productividad</b>												
2019	0,9	0,8	0,8	0,8	0,9	0,8	0,8	0,9	0,8	0,8	0,9	0,8
2020	0,8	0,8	0,8	0,9	0,9	0,8	0,8	0,9	0,7	0,8	0,9	0,8
<b>Embalaje</b>												
<b>Eficiencia</b>												
2019	0,9	0,9	0,9	0,9	0,9	0,8	0,8	0,7	0,8	0,9	0,9	0,9
2020	0,9	1,0	0,9	0,9	0,9	0,8	0,8	0,7	0,8	0,9	0,9	0,9
<b>Mermas</b>												
2019	0,0	0,1	0,1	0,0	0,0	0,0	0,0	0,1	0,1	0,0	0,1	0,1
2020	0,0	0,1	0,0	0,0	0,0	0,0	0,0	0,1	0,1	0,1	0,1	0,1
<b>Productividad</b>												
2019	0,9	0,9	0,8	0,9	0,8	0,9	0,8	1,0	0,8	0,9	0,9	0,9
2020	0,9	0,9	0,8	0,9	0,8	0,9	0,8	1,0	0,8	0,9	0,9	0,9
<b>Ensamblaje</b>												
<b>Eficiencia</b>												
2019	0,8	0,7	0,9	0,7	0,9	0,7	0,9	0,8	0,8	0,8	0,9	0,9
2020	0,8	0,7	0,9	0,7	0,9	0,8	0,9	0,8	0,8	0,8	0,9	0,9
<b>Mermas</b>												
2019	0,0	0,0	0,1	0,1	0,1	0,1	0,1	0,0	0,0	0,1	0,1	0,1



## EVOLUCIÓN MENSUAL DE INDICADORES

4\_15\_5

# EVOLUCIÓN MENSUAL DE INDICADORES



INDICADOR

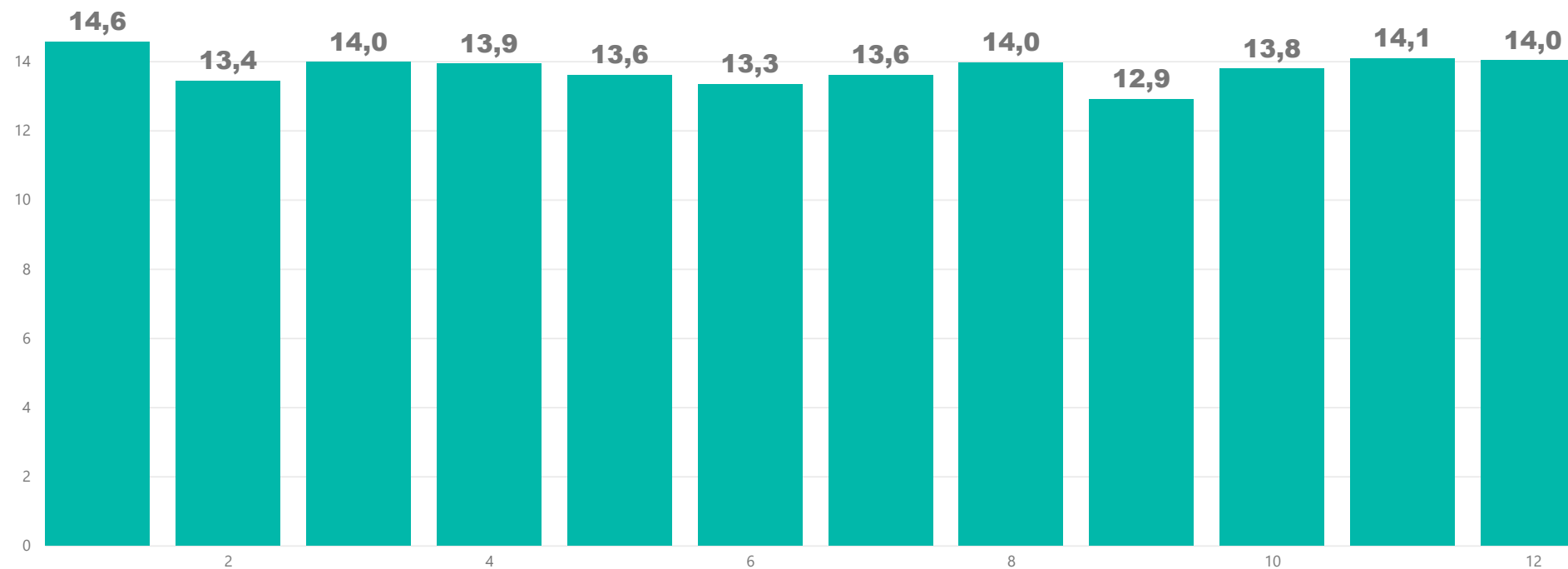
- ☐ Eficiencia
- ☐ Mermas
- ☐ Productividad

DEPARTAMENTO

- ☐ Corte
- ☐ Embalaje
- ☐ Ensamblaje
- ☐ Montaje
- ☐ Soldadura

4\_15\_6

RESULTADOS por MES



# Dominar **POWER BI** con casos prácticos y ejercicios de gestión empresarial

